



## 講演会(12月3日)

### 『中国経済の動向と人権問題状況』のご案内

千葉市日中友好協会主催、千葉県日中友好協会共催で、講演会『中国経済の動向と人権問題状況』を開催し、講師には、中国問題専門家、元アジア経済研究所研究員、現在東京大学社会科学研究所教授 丸川知雄氏をお迎え致しました。

米中対立の中で、「一衣帯水」の隣国である中国との関係は政治的、経済的に極めて重要です。中国との関係を正しく認識するため、私たちが友好活動を進めている中国について、様々な角度から評価、論評されているところですが、隣の大国中国の正確な実情を知ることが、日本の国益にとって、私たちの行う友好活動にとっても必要かつ重要なことだと考えます。

千葉市日中友好協会は、本年が千葉市友好都市天津市との友好都市締結 35 周年にあたり、来年が日中国交正常化 50 周年を迎えることから、本講演会を計画いたしました。

コロナの関係で一般参加ご希望者の会場参加を制限し、オンラインでの参加も可能いたしました。

## 千葉市日中友好協会講演会

◎日 時 2021年12月3日(金)午後2時～4時

◎場 所 千葉市民会館3階2会議室  
千葉市中央区要町1-1 千葉駅徒歩10分

◎テーマ「中国経済の動向と人権状況」

◎講 師 東京大学教授 丸川知雄氏

◎参加費 1000円(会場参加、オンライン参加共)

◎申し込み

別紙参加申込書に記入し、メールまたはファックスにより送付してください。

◎主催 千葉市日中友好協会 共催千葉県日中友好協会

連絡先 千葉市日中友好協会事務局 布施貴良

電話：043-277-1212 FAX 043-278-9966

e-mail:m-fuse@mvh.biglobe.ne.jp

## 講師 丸川知雄 先生 プロフィール

東京大学社会科学研究所教授

1964 年生まれ。東京大学経済学部卒。

アジア経済研究所勤務を経て 2007 年より東京大学社会科学研究所にて教授。

主著：『現代中国経済・新版』（有斐閣、2021 年）、

『超大国・中国のゆくえ 4 経済大国化の軋みとインパクト』

（東京大学出版会、2015 年、共著）、

『チャイニーズ・ドリーム』（ちくま新書、2013 年）、『現代

中国の産業』（中公新書、2007 年）、

『労働市場の地殻変動』（名古屋大学出版会、2002 年）

# 中国経済の動向と人権状況

丸川知雄（東京大学社会科学研究所）

千葉県日中友好協会「千葉県日中講演会」

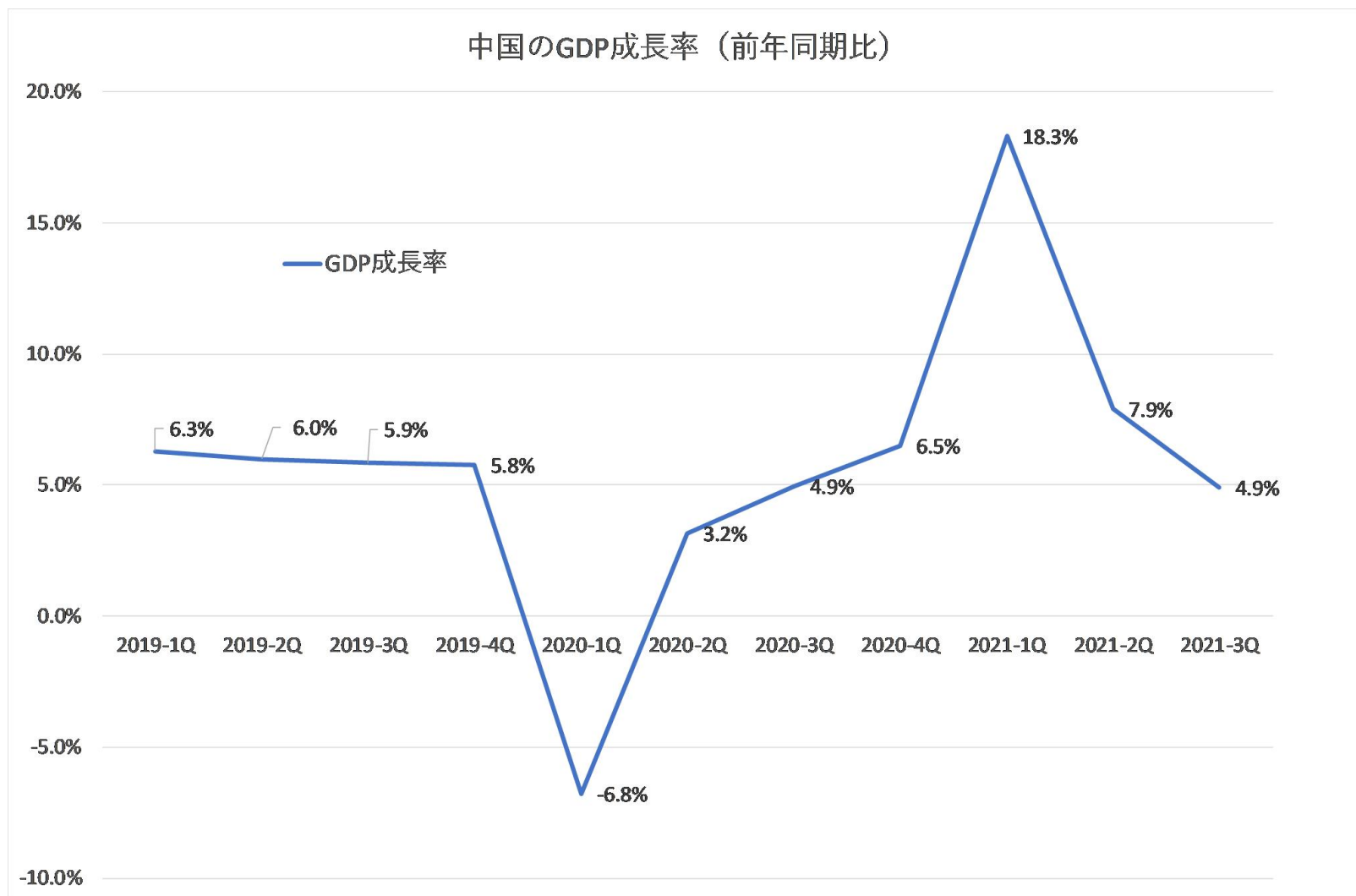
2021年12月3日

# 本日の内容

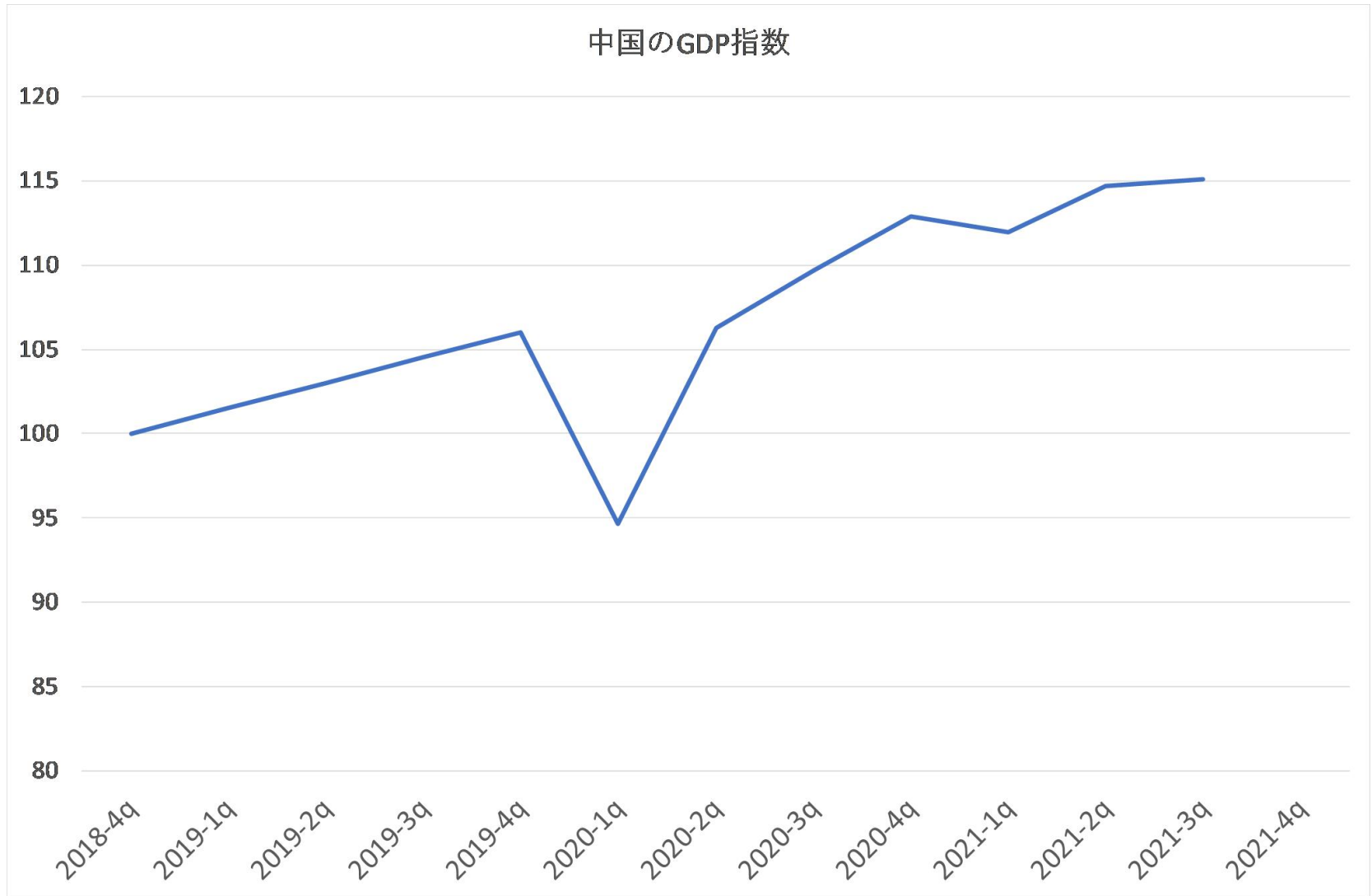
- 1. 最近の中国経済動向
- 2. 米中競争のゆくえ
- 3. 新疆ウイグル自治区の貧困と人権状況

# 1.最近の中国経済動向

コロナ禍を短期間に克服し、2020年後半には従来の成長軌道に乗ったかに見えた



# 今年に入って成長の勢いがやや鈍ってきた





# 不動産バブル崩壊の懸念

恒大集団の経營業績

(億元)

	2014年	2015年	2016年	2017年	2018年	2019年	2020年	2021年 上半期
資産	4,745	7,570	13,509	17,618	18,800	22,066	23,012	23,775
負債	3,621	6,149	11,583	15,195	15,714	18,480	19,507	19,665
前受け金	473	830	1,950	2,676	1,856	1,297	1,857	2,158
負債総資産比率	76.3%	81.2%	85.7%	86.3%	83.6%	83.8%	84.8%	82.7%
負債総資産比率（前 受け金を除く）	73.7%	78.9%	83.3%	83.8%	81.8%	82.7%	83.4%	81.0%
収入	1,114	1,331	2,114	3,110	4,662	4,776	5,072	2,227
税引き前利潤	312	314	369	775	1,268	742	682	179
税引き後利潤	180	173	176	370	665	335	314	105
売上利潤率	28.0%	23.6%	17.4%	24.9%	27.2%	15.5%	13.5%	8.0%

(出所) 恒大集団の年報

- 中国第**2**位の不動産会社、恒大集団の危機
- 負債のうち前受け金が**11%**。第**1**位の碧桂園の場合は**41%**
- 社員や取引先に高利の投資信託を買ってもらって資金調達
- 恒大集団は**20万人**の従業員を抱えるが、中国の不動産業者トップ**100**の売り上げの**5.4%**を占めるにすぎない

## 2. 米中競争のゆくえ

# 2021年にいよいよ接近する米中の経済規模

- トランプ政権発足前年に中国のGDPはアメリカの60%だったが、最終年には70%。
- 今年はさらに76%ぐらいになる見込み

表1 中国とアメリカ・日本のGDP

	中国のGDP	
	対アメリカ	対日本
2012年	53%	138%
2013年	58%	186%
2014年	60%	216%
2015年	61%	252%
2016年	60%	227%
2017年	63%	251%
2018年	66%	274%
2019年	67%	283%
2020年	70%	289%
2021年	76%	321%

(出所)World Development Indicators

2021年はIMF予測を元に筆者推計

# 中国の経済成長率

2015年の公式発表はかなり怪しかった。コロナ禍によって正直になった感がある。

表2 中国の公式の成長率と推計成長率

年	GDP成長率(公式発表)	GDP成長率(筆者推計)	鉱工業成長率(公式)	鉱工業成長率(推計)	GDP成長率目標	日本のGDP成長率
2013年	7.8%	7.7%	7.7%	7.6%	7.5%前後	2.0%
2014年	7.3%	6.6%	7.0%	5.3%	7.5%前後	0.3%
2015年	6.9%	4.8%	6.0%	0.0%	7%前後	1.6%
2016年	6.7%	6.5%	6.0%	5.4%	6.5-7.0%	0.8%
2017年	6.8%	5.9%	6.3%	3.3%	6.5%前後	1.7%
2018年	6.6%	5.3%	6.1%	2.3%	6.5%前後	0.6%
2019年	6.1%	4.8%	5.7%	1.7%	6-6.5%	0.3%
2020年	2.3%	3.4%	2.4%	5.5%	定めず	-4.8%

(出所) 国家統計局、内閣府、筆者推計

# 日米中の実力比較 ①GDP

	単位	中国	アメリカ	日本	時点
GDP	兆ドル	14.7	20.9	5.1	2020年
GDP（購買力平価）	兆ドル	23.5	21.4	5.5	2019年
1人あたりGDP	ドル	10,217	65,298	40,247	2019年
1人あたりGDP（購買力平価）	ドル	16,804	65,298	43,594	2019年

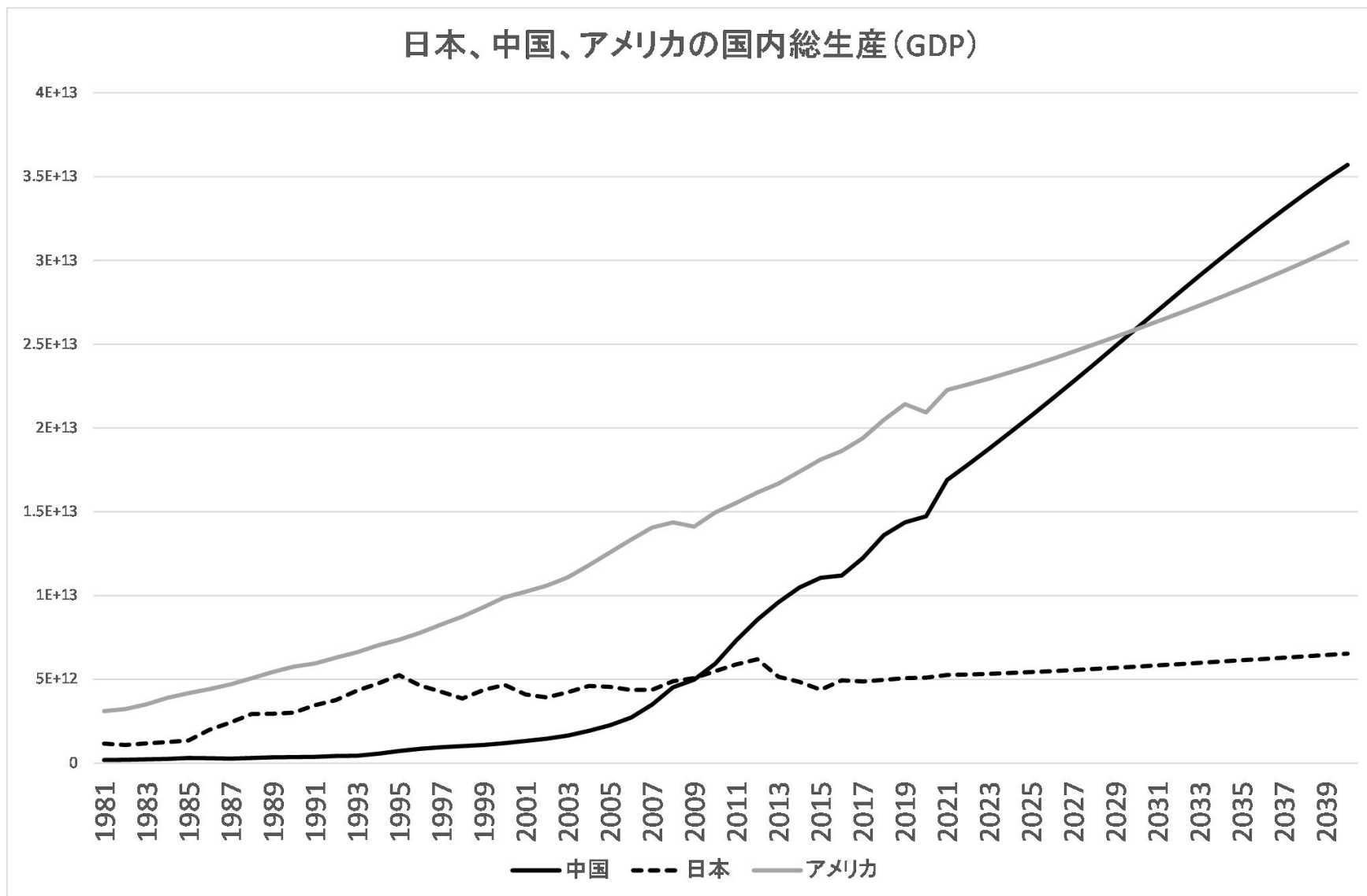
# 日米中の実力比較 ②貿易

	単位	中国	アメリカ	日本	時点
貿易額	兆ドル	4.6	4.2	1.4	2019年
輸出額	兆ドル	2.5	1.6	0.7	2019年
輸入額	兆ドル	2.1	2.6	0.7	2019年
輸入額が多いのはど ちらか	国・地域数	160	53		2018年
輸出額が多いのはど ちらか	国・地域数	84	128		2018年
貿易額が多いのはど ちらか	国・地域数	143	70		2018年

# 日米中の実力比較 ③ 資金、工業、科学技術、軍事

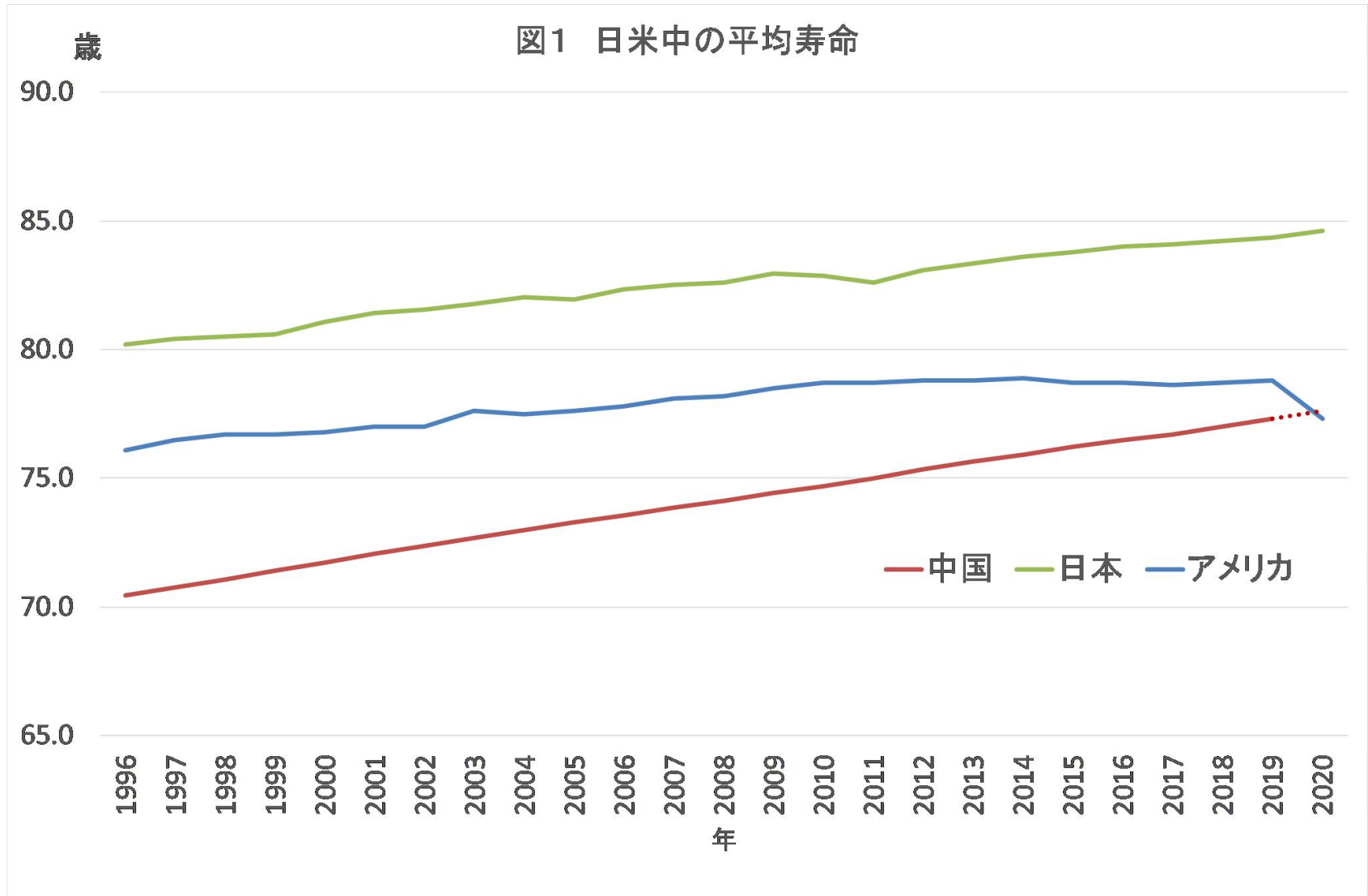
	単位	中国	アメリカ	日本	時点
対外直接投資	億ドル	1,171	1,249	2,266	2019年
総準備金	億ドル	32,229	5,167	13,224	2019年末
自動車生産台数	万台	2,572	1,088	968	2019年
粗鋼生産量	万トン	100,130	8,780	9,930	2019年
科学論文数（注）	本数	351,628	375,191	81,095	2016-2018年平均
国際特許出願数	件数	58,990	57,840	52,660	2019年
軍事支出	億ドル	2,611	7,318	476	2019年

# 今後の見通し：2030年に米中GDPが逆転





# 平均寿命でも米中逆転！



アメリカにおける「絶望死」の増加、そしてコロナ禍

### 3. 新疆ウイグル自治区 の貧困と人権状況

# もつれる新疆問題

- 2020年、アメリカ政府は中国・新疆ウイグル自治区の人権状況を「ジェノサイド」と非難
- 新疆産の綿花を使うアパレルメーカーはアメリカへの輸出を差し止められ、使わないと表明したメーカーは中国でボイコットに遭う
- なぜ新疆で人権問題が起きるのか？

# 新疆の開発

- 1944年9月、新疆北部でトルコ系の民族が蜂起。  
45年1月、東トルキスタン共和国が成立
- 1946年、独立勢力は国民党政権と和解。新疆省政府に独立勢力が入る
- 1949年10月、王震率いる人民解放軍がウルムチに進駐し、12月に新疆省人民政府成立
- 当時人口433万人だった新疆に20万人の大軍が進駐
- 軍は自らを養うために農業や工場を始めた
- 1952年には兵士の数が27万人に膨らんだ

# 生産建設兵団

- 1952年6月、新疆党書記だった王震はカザフ族への苛烈な弾圧を上級の西北局にとがめられて解任された
- 駐留軍も15万人に削減
- 1954年、軍から農業や工業など生産活動を行う組織を切り離して新疆軍区生産建設兵団が作られた
- 兵団の人員は軍籍を離れ、国有企業従業員となった
- 兵団の内部組織は師・団と呼ばれているが、その内実は多数の国有企業と国有農場を抱える地方政府 民兵組織を有し、中ソ国境に農場を建設

生产建设兵团各师所在地及所属团场

1师场	21师场	41师场	托云牧场	275团场	101团场	畜台农场	135团场	187团场	4师场	西河农场
2师场	22师场	42师场	61团场	74团场	102团场	北塔山牧场	136团场	188团场	5师场	养麦场
3师场	23师场	43师场	81团场	74团场	103团场	137团场	141团场	189团场	6师场	22团场
4师场	24师场	44师场	81团场	74团场	104团场	138团场	142团场	190团场	7师场	五里一牧场
5师场	25师场	45师场	81团场	74团场	105团场	139团场	143团场	191团场	8师场	红山二牧场
6师场	26师场	46师场	81团场	74团场	106团场	140团场	144团场	192团场	9师场	红山三牧场
7师场	27师场	47师场	81团场	74团场	107团场	141团场	145团场	193团场	10师场	红山四牧场
8师场	28师场	48师场	81团场	74团场	108团场	142团场	146团场	194团场	11师场	高田农场
9师场	29师场	49师场	81团场	74团场	109团场	143团场	147团场	195团场	12师场	九间楼农场
10师场	30师场	50师场	81团场	74团场	110团场	144团场	148团场	196团场	13师场	精河农场
11师场	31师场	51师场	81团场	74团场	111团场	145团场	149团场	197团场	14师场	精河农场
12师场	32师场	52师场	81团场	74团场	112团场	146团场	150团场	198团场	15师场	红山农场
13师场	33师场	53师场	81团场	74团场	113团场	147团场	151团场	199团场	16师场	红山农场
14师场	34师场	54师场	81团场	74团场	114团场	148团场	152团场	200团场	17师场	红山农场
15师场	35师场	55师场	81团场	74团场	115团场	149团场	153团场	201团场	18师场	红山农场
16师场	36师场	56师场	81团场	74团场	116团场	150团场	154团场	202团场	19师场	红山农场
	22师场	57师场	81团场	74团场	117团场	151团场	155团场	203团场	20师场	红山农场
		58师场	81团场	74团场	118团场	152团场	156团场	204团场	21师场	红山农场
		59师场	81团场	74团场	119团场	153团场	157团场	205团场	22师场	红山农场
		60师场	81团场	74团场	120团场	154团场	158团场	206团场		
		61师场	81团场	74团场	121团场	155团场	159团场	207团场		
		62师场	81团场	74团场	122团场	156团场	160团场	208团场		
		63师场	81团场	74团场	123团场	157团场	161团场	209团场		
		64师场	81团场	74团场	124团场	158团场	162团场	210团场		
		65师场	81团场	74团场	125团场	159团场	163团场	211团场		
		66师场	81团场	74团场	126团场	160团场	164团场	212团场		
		67师场	81团场	74团场	127团场	161团场	165团场	213团场		
		68师场	81团场	74团场	128团场	162团场	166团场	214团场		
		69师场	81团场	74团场	129团场	163团场	167团场	215团场		
		70师场	81团场	74团场	130团场	164团场	168团场	216团场		
		71师场	81团场	74团场	131团场	165团场	169团场	217团场		
		72师场	81团场	74团场	132团场	166团场	170团场	218团场		
		73师场	81团场	74团场	133团场	167团场	171团场	219团场		
		74师场	81团场	74团场	134团场	168团场	172团场	220团场		
		75师场	81团场	74团场	135团场	169团场	173团场	221团场		
		76师场	81团场	74团场	136团场	170团场	174团场	222团场		
		77师场	81团场	74团场	137团场	171团场	175团场	223团场		
		78师场	81团场	74团场	138团场	172团场	176团场	224团场		
		79师场	81团场	74团场	139团场	173团场	177团场	225团场		
		80师场	81团场	74团场	140团场	174团场	178团场	226团场		

生产建设兵团团场分布图

1:6 000 000

天山北坡经济带生产建设兵团团场分布

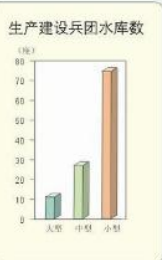
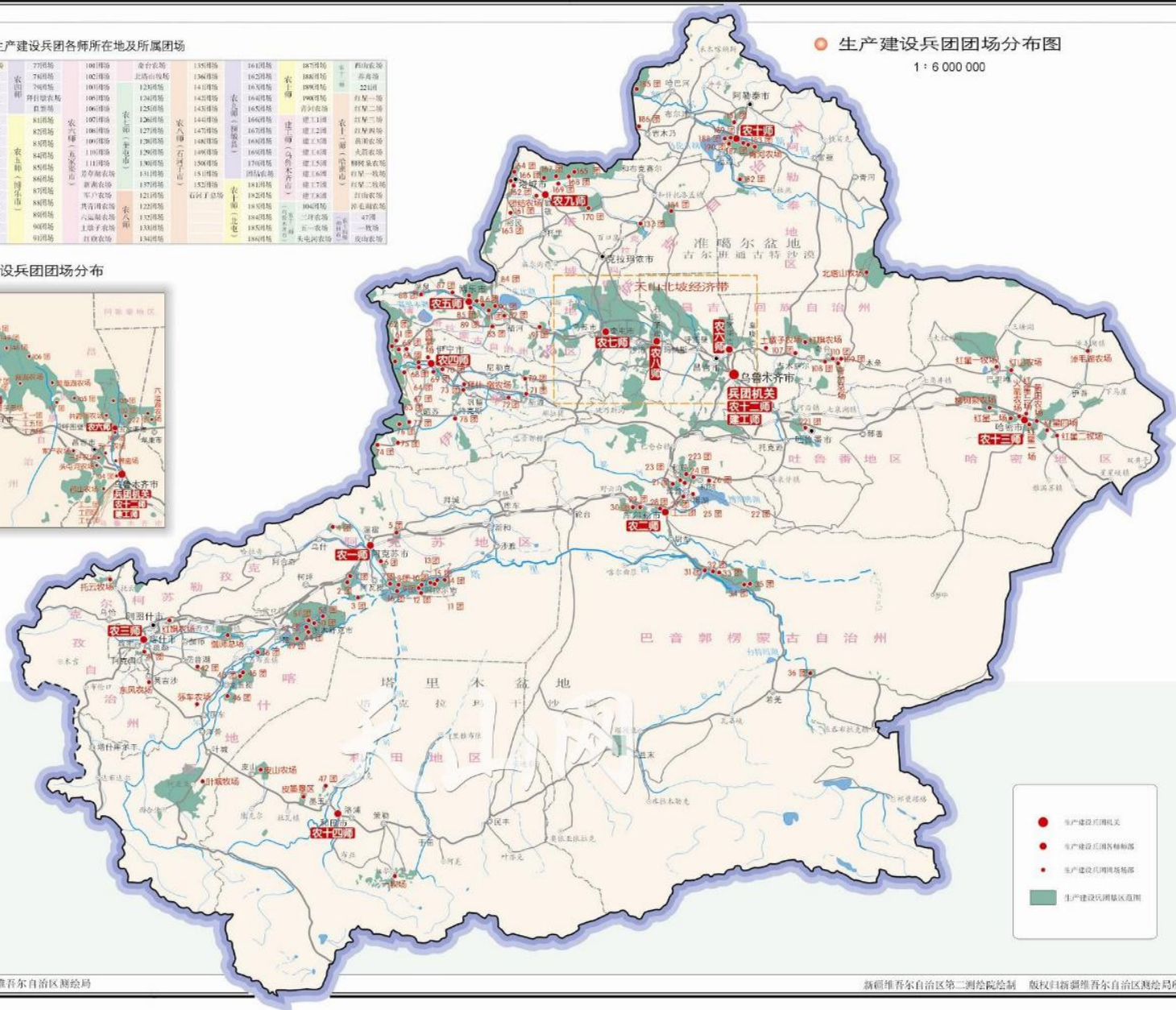
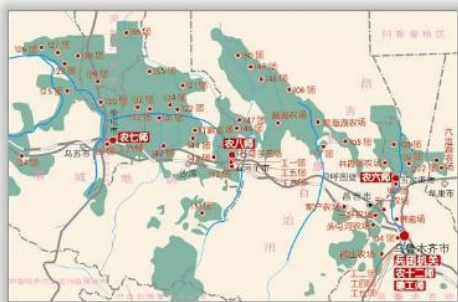


表1 新疆の総人口と民族別人口 (万人)

年	総人口	漢族	ウイグル族	その他	新疆生産	
					建設兵団	うち漢族
1949	433	29	329	75		
1952	465	33	350	82	27	
1957	558	82	387	89	31	30
1962	699	208	400	91	86	82
1965	789	276	412	102	129	123
1970	977	386	467	123	194	183
1975	1,155	478	527	150	177	162
1980	1,283	531	576	176	220	199
1985	1,361	535	629	197	222	199
1990	1,529	575	725	230	214	190
1995	1,661	632	780	250	229	202
2000	1,849	725	852	272	243	214
2005	2,010	796	924	291	257	226
2010	2,182	832	1,017	332	261	223
2015	2,360	861	1,130	368	277	237
2020	2,585	1,092	1,162	331	325	276

(出所) 『新疆統計年鑑』1990年版、2013年版、2018年版

2020年：新疆维吾尔自治区第七次全国人口普查主要数据

生産建設兵団：『新疆生産建設兵団統計年鑑』2020年版、斜字は2019年

- 1954年から沿海部の若者たちが兵団に送り込まれた。
- 兵団を中心に新疆の漢族住民が増え、1949年の7%から70年には40%に
- 1967年以降、兵団の経営状況が悪化
- 1975年に兵団解散
- 1981年に再建

兵団の域内総生産（GRP）は1981～2019年の期間、  
年10.4%で成長。特に第1次産業が年8.5%で成長。  
兵団の1人あたりGRPは8.6万元（中国の平均は7.7  
万元、新疆の平均は5.4万元）







1955年カラマイ油田発見

1975年ウルムチ石化総廠

1990年代にはトハ油田、タリム油田



# 開発の波に取り残された少数民族地域



表2 新疆の農村貧困人口

(万人)

年	1978	1985	1993	2000	2005	2010	2015	2019
1978年基準	532	249	176	44				
貧困発生率	58.4%	32.0%						
2008年基準				329	188			
貧困発生率				36.5%	19.0%			
2010年基準						469	180	20
貧困発生率						44.6%	15.8%	1.7%

1978年に1日2100kcal摂取できるだけの収入がない住民が農村の58%

その後、農村で請負制導入、郷鎮企業の発展、農村インフラの建設

2000年以降、貧困削減は南疆のホータン、カシュガル、クズルス自治州、および北部の山間地域に焦点を当てるようになった

# 貧困削減のための出稼ぎ

- 2000年以降、貧困対策として地方政府の仲介による出稼ぎが行われるようになった
- 企業と新疆の県や郷が契約し、数十人のグループで出稼ぎ
- 2009年7月、出稼ぎ先でのトラブルをきっかけにウラムチでウイグル族と漢族が衝突する暴動。197人が死亡
- 背景にある少数民族の失業問題

# 少数民族の失業問題

表3 新疆の民族別の失業率

	2000年		2010年	
	失業率	非農業失業率	失業率	非農業失業率
総計	4.0%	9.7%	3.1%	7.4%
漢族	5.0%	7.8%	4.0%	5.7%
ウイグル族	2.4%	11.3%	2.1%	10.3%
カザフ族	6.7%	24.7%	4.6%	18.3%

- 失業者数 / (就業者 + 失業者 - 農牧業従事者) で計算すると、ウイグル族の失業率は漢族より高い

# 「強制労働」の疑惑について

- 「強制労働」があると主張するオーストラリア戦略政策研究所のレポートも、沿海部の工場への出稼ぎの事例を紹介しているだけで、強制性を示す証拠としては「出稼ぎに行くか、このまま再教育施設にとどまるかだ、と言われた」という話のみである。
- 『日本経済新聞』の記者が2009年にウイグル族の男性から「出稼ぎを拒否すれば土地の使用権や戸籍を没収すると地方政府の担当者と言われ、やむなく行った人も多い」という証言を得ている
- 大西（2012）は同時期にカシュガルで出稼ぎの希望者が募集人員を上回っていたという証言を得ている
- 馬(2012)は強制や命令で行かせるのは全体の2～5%としている。若い女性が出稼ぎに行くことに親族が反対することがある

# 新疆での綿摘み

- 兵団などが大規模な綿花農場を経営
- 綿摘みの季節には内地（甘粛省、河南省など）から70万人以上の出稼ぎ労働者が来ていた
- 食事・宿舎・交通費は雇用側が支給したうえで1キロ1.7～2元の出来高払い。熟練すれば1か月で6000-8000元の純収入（2011年時点）
- 当時の国有企業の平均賃金は月3600元
- その後綿摘みの機械化が進み、2016年の出稼ぎ労働者は14万人に。2020年北疆では97%が機械摘み、南疆では60%が機械摘み



# 綿花摘みを貧困削減に

- 2016年、新疆自治区政府が綿花摘み作業に新疆内の農牧民を優先的に雇用するよう促す
- 夫婦二人で2か月半綿摘みをすると、1万8000元の収入となり、夫婦2人と子供3人が貧困ラインを突破できる
- 南疆の県では夫婦が出稼ぎに行けるよう子供、老人、家畜を預ける施設を整備
- 綿摘みに強制性があるという証拠は誰も示していない
- ただ、ウイグル族を綿摘みに動員しているとは言えそうである

# 「強制労働」 疑惑をどう考えるか

- 日本が大量に受け入れている技能実習生も、研修先をやめるとただちに帰国せねばならず、多額の借金だけが残るためにやめるにやめられない。「強制労働」ではないのか？
- 新疆で地方政府が少数民族に出稼ぎに行くことを説得し、場合によっては脅迫した可能性は高い。
- しかし、「強制労働」として問題視すべきかどうかは出稼ぎ先での待遇や報酬なども総合的に考えるべきである。2人で2か月半働いて（食事や宿舎の経費を除いて）31万円の収入が得られる仕事は「強制労働」だろうか？



『新疆統計年鑑』によれば、不妊手術がウイグル族において多く行われたことは間違いない

表2 新疆で不妊手術を受けた人数

年	男性	女性	計
2014	4,180	135,725	139,905
2015	3,476	123,752	127,228
2016	3,146	117,487	120,633
2017	106	33,872	33,978
2018	266	88,533	88,799

出所：新疆統計年鑑2015-2019

	民族別人口比率		不妊手術を受けた女性の数(人)			
	ウイグル	漢	2015	2016	2017	2018
ウルムチ市	13%	74%	8,923	8,202	23	46
カラマイ市	16%	75%	1,596	1,482	18	35
トルファン	75%	19%	1,413	1,052	37	26
ハミ	18%	69%	2,886	2,707	89	100
昌吉州	5%	72%	8,789	7,736	102	86
イリ州	17%	41%	10,224	9,279	120	133
タルバガタイ	4%	56%	8,065	6,744	84	113
アルタイ	1%	40%	1,998	1,775	25	30
ボルタラ州	14%	64%	3,370	3,243	64	71
バインゴリン州	32%	59%	13,508	13,011	70	31
アクス	80%	18%	20,281	19,792	524	10,936
クズルス州	65%	7%	1,501	1,525	31	405
カシュガル	92%	7%	19,168	18,775	451	968
ホータン	97%	3%	22,030	22,164	32,234	75,553
石河子市	1%	95%	NA	NA	NA	NA

# 新疆における人口政策

- 1981年、漢族に対する出産制限開始
- 1988年、ウイグル族など少数民族にも実施
- しかし、1990年代でもウイグル族家庭では子供が6~8人いることはざらであった
- 都市部の漢族は子供1人、都市部少数民族は2人まで、少数民族農牧民は3人まで、ただし配偶者と離別した場合は1人プラス
- 不妊手術が多いホータンでは人口の87%が3人子政策の対象

# 2005年からの出産制限政策の強化

- 三人子政策の対象者が子供を二人もうけたところでストップすれば「計画出生父母光荣証」を授与され、1人でストップすれば「一人っ子父母光荣証」を与えられる。ストップするとは不妊手術を受けることを意味する。
- 光荣証をもらった夫婦は生涯にわたって年間600元の年金が支給される。子供が新疆の大学に進学する場合には合格最低点を優遇される
- 2007年からホータン、カシュガル、クズルスでは3000元の一時金もくれるようになった
- 2011年から年金が1200元に引き上げ
- 2020年時点では一時金は6000元、年金は一家庭あたり3600元

# おわりに：どんな人権を重視するの？

- 中国は2020年に「全面小康社会の実現」、すなわち農村における貧困人口をゼロにすることを目指してきた。そして実際に達成したと宣言した。
- 新疆における集団出稼ぎの奨励・強要、経済インセンティブを使っての不妊手術の奨励はいずれも農村の貧困削減を目指したものである
- おそらく新疆の地方政府に「農村貧困人口ゼロ」達成への強いプレッシャーがかかり、地方政府が前のめりでその達成に頑張ったのであろう

# どんな人権を重視するのか？

- 結果として新疆から農村の貧困が一掃され、中国の平均寿命はアメリカを超えた
- アメリカ（西側）には職業選択の自由があり、働かない自由もある。アメリカには医療保険に入らない自由まである。虫歯の治療ができずに鎮痛剤で我慢している人たちがいる
- 一人当たりGDPが中国の6倍もありながら、平均寿命で中国に追いつかれてしまうアメリカは、中国から見れば「生存権という基本的人権が脅かされている」と見える



# 人権に関する率直な対話を！

- 人権を守る国**VS**守らない国、という対立ではなく、基本的人権の構成要素（自由権、生存権、参政権）の何に重きを置くのかという違いである
- 自国の人権問題に目を閉ざしつつ、他国に対して居丈高に人権状況の改善を言い立てるのは反発を招くばかりである
- 双方の人権観の違いを踏まえつつ、隣国のなかでの目に余る状況について率直に意見を交換する国際的な人権対話を提唱する